Age moyen

2000



Légende

46
44
42
40
38
36

Age moyen, en années (calculé sur la base de classes quinquennales)

Thèmes

- **Age moyen**
- Dépendance
- Renouvellement
- Jeunes/vieux

Habillage

- **Aucun nom**
- Principales villes
- Régions NUTS
- Coord. suisses (50km)
- Coord. suisses (10km)

© EPFL-Chôros/AJ08 ***Sources:*** *OFS, INSEE, ISTAT, Statistik Austria, AVW Statistik, Statistische Landesämter Baden-Württemberg/Bayern* ***Fond:*** *EuroBoundaryMap/MicroGIS/Chôros*

Rapport de dépendance

2000



Légende

72
61
53
48
44

Personnes âgées de moins de 15 ans ou de plus de 64 ans pour 100 personnes âgées de 15 à 64 ans

Thèmes

- Age moyen
- **Dépendance**
- Renouvellement
- Jeunes/vieux

Habillage

- **Aucun nom**
- Principales villes
- Régions NUTS
- Coord. suisses (50km)
- Coord. suisses (10km)

© EPFL-Chôros/AJ08 **Sources:** *OFS, INSEE, ISTAT, Statistik Austria, AVW Statistik, Statistische Landesämter Baden-Württemberg/Bayern* **Fond:** *EuroBoundaryMap/MicroGIS/Chôros*

Enfants par rapport aux personnes âgées

2000

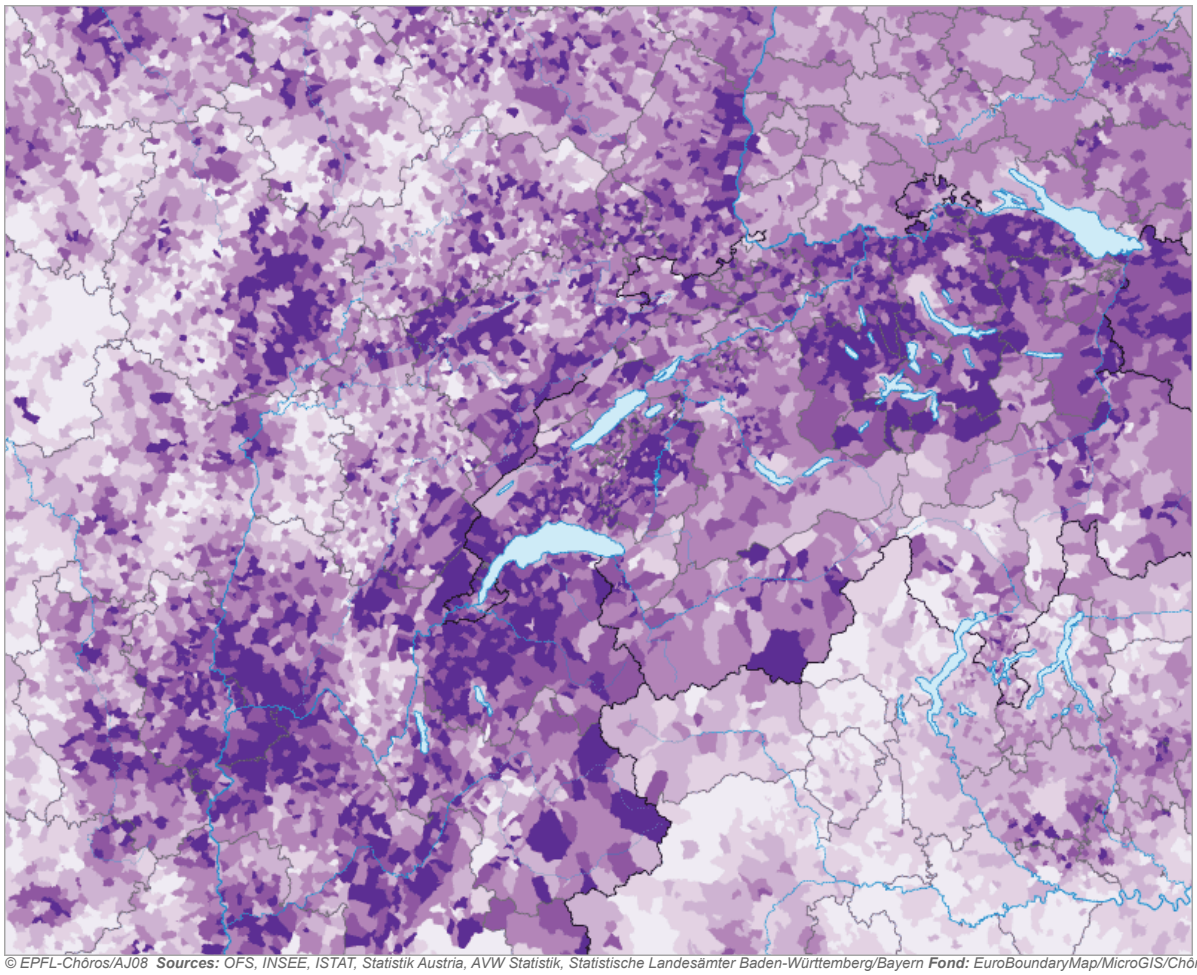

Légende

175
135
95
65
45

Personnes âgées de moins de 15 ans pour 100 personnes âgées de plus de 64 ans

Thèmes

- Age moyen
- Dépendance
- Renouvellement
- **Jeunes/vieux**

Habillage

- **Aucun nom**
- Principales villes
- Régions NUTS
- Coord. suisses (50km)
- Coord. suisses (10km)

© EPFL-Chôros/AJ08 ***Sources:*** *OFS, INSEE, ISTAT, Statistik Austria, AVW Statistik, Statistische Landesämter Baden-Württemberg/Bayern* ***Fond:*** *EuroBoundaryMap/MicroGIS/Chôros*

Renouvellement de la population en âge d'activité

2000



Légende

120
110
100
90
80

Personnes âgées de 15 à 39 ans pour 100 personnes âgées de 20 à 64 ans

Thèmes

- Age moyen
- Dépendance
- **Renouvellement**
- Jeunes/vieux

Habillage

- **Aucun nom**
- Principales villes
- Régions NUTS
- Coord. suisses (50km)
- Coord. suisses (10km)

© EPFL-Chôros/AJ08 ***Sources:*** *OFS, INSEE, ISTAT, Statistik Austria, AVW Statistik, Statistische Landesämter Baden-Württemberg/Bayern* ***Fond:*** *EuroBoundaryMap/MicroGIS/Chôros*

Age moyen

2000

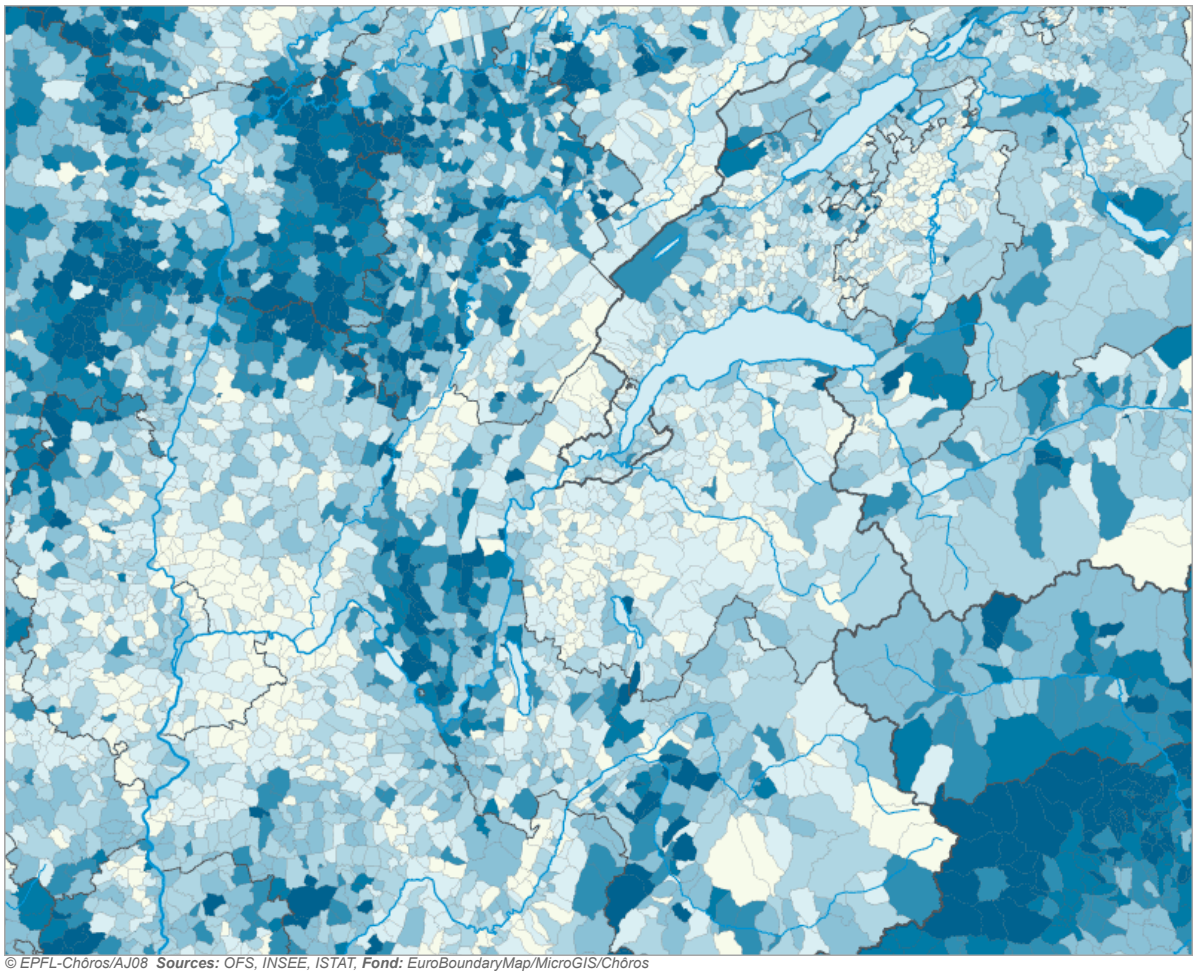

© EPFL-Chôros/AJ08 **Sources:** OFS, INSEE, ISTAT, **Fond:** EuroBoundaryMap/MicroGIS/Chôros

Légende

46
44
42
40
38
36

Age moyen, en années (calculé sur la base de classes quinquennales)

Thèmes

- **Age moyen**
- Dépendance
- Renouvellement
- Jeunes/vieux

Habillage

- **Aucun nom**
- Principales villes
- Régions NUTS
- Coord. suisses (50km)
- Coord. suisses (10km)

Rapport de dépendance

2000

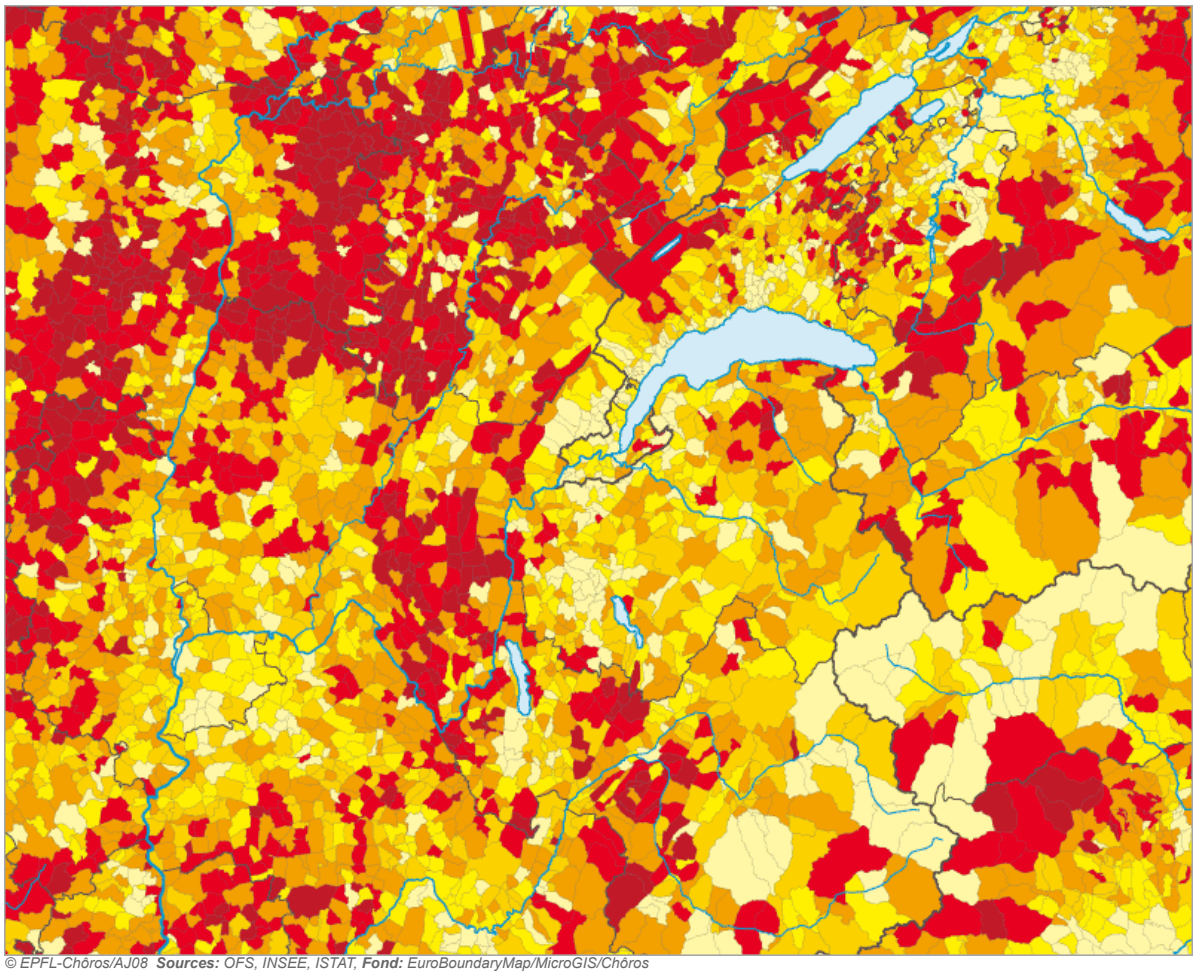

© EPFL-Chôros/AJ08 **Sources:** OFS, INSEE, ISTAT, **Fond:** EuroBoundaryMap/MicroGIS/Chôros

Légende

70
60
53
49
45

Personnes âgées de moins de 15 ans ou de plus de 64 ans pour 100 personnes âgées de 15 à 64 ans

Thèmes

- Age moyen
- **Dépendance**
- Renouvellement
- Jeunes/vieux

Habillage

- **Aucun nom**
- Principales villes
- Régions NUTS
- Coord. suisses (50km)
- Coord. suisses (10km)

Enfants par rapport aux personnes âgées

2000

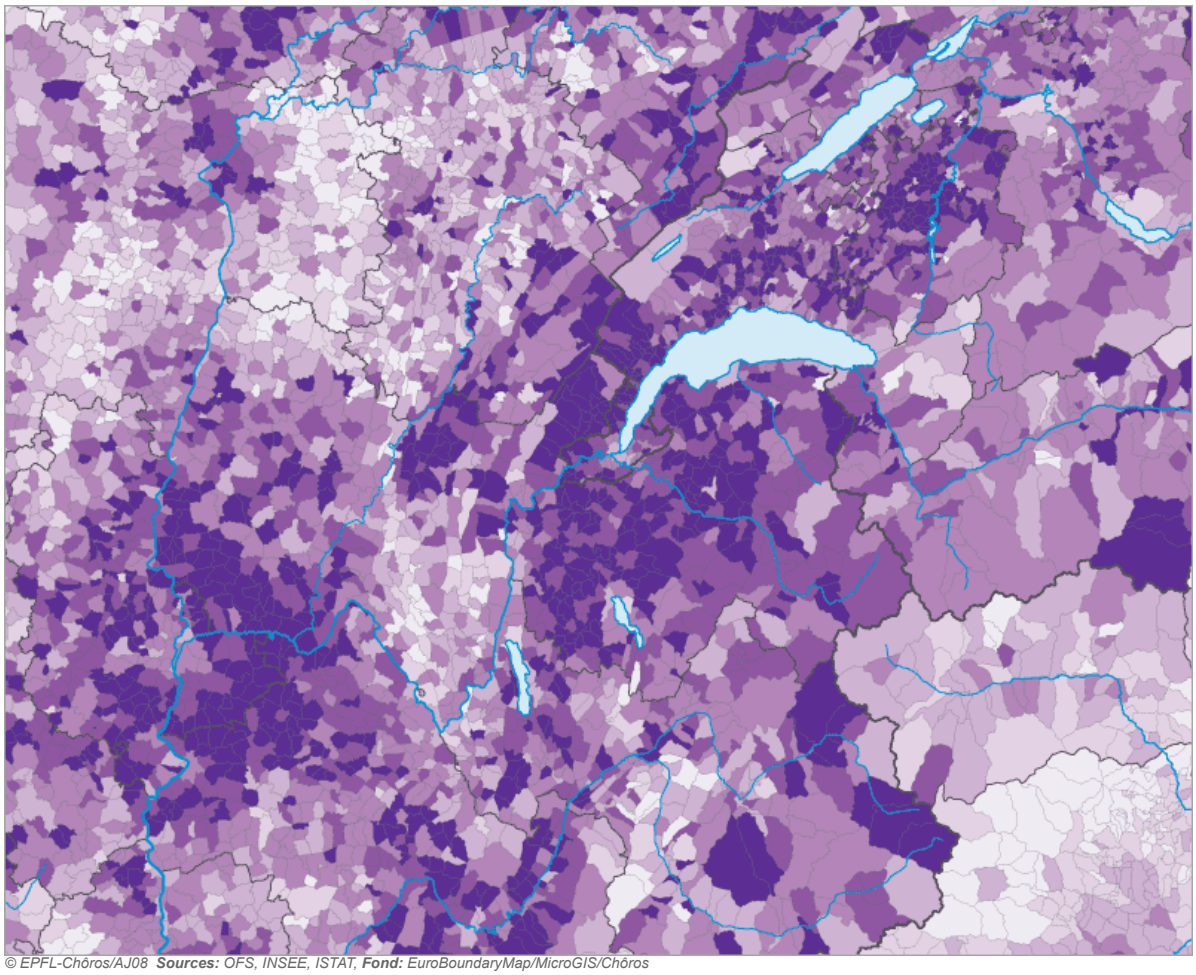

© EPFL-Chôros/AJ08 **Sources:** OFS, INSEE, ISTAT, **Fond:** EuroBoundaryMap/MicroGIS/Chôros

Légende

175
135
95
65
45

Personnes âgées de moins de 15 ans pour 100 personnes âgées de plus de 64 ans

Thèmes

- Age moyen
- Dépendance
- Renouvellement
- **Jeunes/vieux**

Habillage

- **Aucun nom**
- Principales villes
- Régions NUTS
- Coord. suisses (50km)
- Coord. suisses (10km)

Renouvellement de la population en âge d'activité

2000



© EPFL-Chôros/AJ08 ***Sources:*** *OFS, INSEE, ISTAT,* ***Fond:*** *EuroBoundaryMap/MicroGIS/Chôros*

Légende

120
110
100
90
80

Personnes âgées de 15 à 39 ans pour 100 personnes âgées de 20 à 64 ans

Thèmes

- Age moyen
- Dépendance
- **Renouvellement**
- Jeunes/vieux

Habillage

- **Aucun nom**
- Principales villes
- Régions NUTS
- Coord. suisses (50km)
- Coord. suisses (10km)